

BEDIENUNGSANLEITUNG

Flatlights Armband mit Bewegungssensor

Sehr geehrter Kunde,

Wir danken Ihnen, daß Sie sich für ein Flatlights Produkt entschieden haben.

Zum Betrieb des Flatlight-Armbandes stehen Ihnen zwei Betriebsmodi zur Verfügung:

INBETRIEBNAHME

1 „Motion-Flash“

Bei diesem Betriebsmodus reagiert Ihr Armband auf die Bewegung Ihres Handgelenkes. Bringen Sie hierzu den Button „B“ in die Stellung „on (drücken)“ und betätigen Sie einmalig den „Try-me“ Button. Zum ausschalten ziehen sie den Button „B“ wieder heraus.

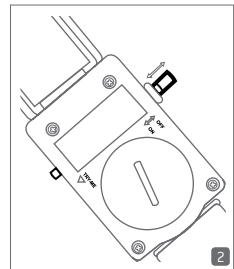
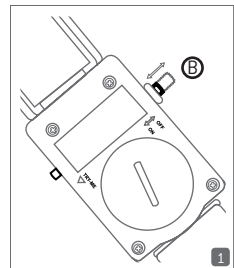
2 Dauerhafte Animation

Drücken Sie den „Try-me“ Button.

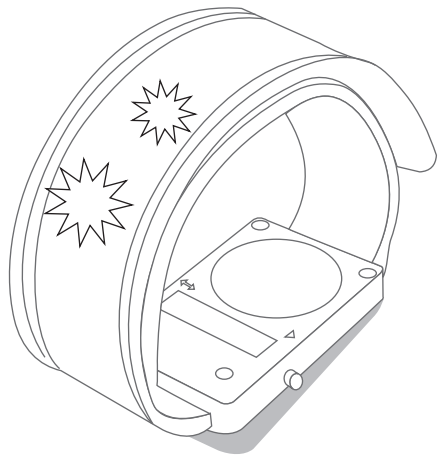
Von nun an leuchtet die Folie für eine Minute. Die Animation wird durch erneutes Drücken von Beginn an gestartet.

BATTERIEWECHSEL

Benutzen Sie eine Geldmünze um den Deckel des Batteriefaches zu öffnen. Stellen Sie sicher, daß Sie die neue Batterie genauso einsetzen wie die zu wechselnde. Achten Sie auf die richtige Polarität. Schließen Sie die Abdeckung wieder.



Wir wünschen Ihnen viel Freude an diesem Produkt
Ihr Flatlights® Team



CE



Spritzwassergeschützt.
Folie nicht beschädigen
Beständig gegen sanfte Reinigung